






**AERONÁUTICA CIVIL**  
UNIDAD ADMINISTRATIVA ESPECIAL  
**ESTADO DE RESULTADOS**

Del 1 enero al 30 de junio de 2023-2022  
Cifras en pesos colombianos sin decimales

Código	Concepto	Periodo Actual 30/06/23	Periodo Anterior 30/06/22
	<b>INGRESOS OPERACIONALES</b>	<b>1.299.392.350.019</b>	<b>989.791.440.856</b>
	<b>SIN CONTRAPRESTACION</b>	<b>1.296.972.778.200</b>	<b>988.076.252.478</b>
41	Ingresos fiscales	769.321.773.296	592.690.825.892
43	Venta de servicios	526.985.257.904	395.383.465.721
47	Operaciones Interinstitucionales	665.747.000	1.960.865
	<b>CON CONTRAPRESTACION</b>	<b>2.419.571.819</b>	<b>1.715.188.378</b>
43	Venta de Servicios	2.419.571.819	1.715.188.378
	<b>GASTOS OPERACIONALES</b>	<b>641.994.165.760</b>	<b>660.167.843.402</b>
51	De administración y operación	331.920.230.894	367.595.018.386
53	Deterioro, depreciaciones, amortizaciones y provisiones	61.552.563.546	84.095.282.161
57	Operaciones interinstitucionales	248.521.371.320	208.477.542.855
	<b>EXCEDENTE (DEFICIT) OPERACIONAL</b>	<b>657.398.184.259</b>	<b>329.623.597.454</b>
	<b>INGRESOS NO OPERACIONALES</b>	<b>132.256.171.605</b>	<b>91.845.581.312</b>
	<b>SIN CONTRAPRESTACION</b>	<b>106.897.766.636</b>	<b>82.637.391.034</b>
48	Otros ingresos	106.897.766.636	82.637.391.034
	<b>CON CONTRAPRESTACIÓN</b>	<b>25.358.404.970</b>	<b>9.208.190.278</b>
48	Otros ingresos	25.358.404.970	9.208.190.278
	<b>GASTOS NO OPERACIONALES</b>	<b>14.787.404.779</b>	<b>5.396.657.522</b>
	<b>OTROS GASTOS</b>	<b>14.787.404.779</b>	<b>5.396.657.522</b>
58	Otros gastos	14.787.404.779	5.396.657.522
	<b>EXCEDENTE (DEFICIT) NO PERACIONAL</b>	<b>117.468.766.826</b>	<b>86.448.923.790</b>
	<b>EXCEDENTE (DEFICIT) DEL EJERCICIO</b>	<b>774.866.951.086</b>	<b>416.072.521.245</b>

  
SÉRGIO PARIS MENDOZA  
CC. 19.458.604 de Bogotá  
Director General

  
HECTOR RODRÍGUEZ GONZÁLEZ  
C.C.19.329.285 de Bogotá  
Director Financiero


  
MORALBA LOPEZ CORDERO  
CC. 51.893.013 de Bogotá  
Coordinadora Grupo Contabilidad  
T.P.48330-T


ESTADO DE RESULTADOS  
Del 1 de enero al 30 de junio de 2023-2022  
Cifras en pesos colombianos sin decimales


Código	Concepto	Periodo Actual 30/06/2023	Periodo Anterior 30/06/2022
	<b>INGRESOS OPERACIONALES</b>	<b>1.299.392.350.019</b>	<b>989.791.440.856</b>
	<b>SIN CONTRAPRESTACION</b>	<b>1.296.972.778.200</b>	<b>988.076.252.478</b>
<b>41</b>	<b>INGRESOS FISCALES</b>	<b>769.321.773.296</b>	<b>592.690.825.892</b>
4105	Impuestos	247.310.478.326	208.290.140.773
4110	No tributarios	522.677.041.970	384.400.685.119
4195	Devoluciones y descuentos (Db)	-665.747.000	0
<b>43</b>	<b>VENTA DE SERVICIOS</b>	<b>526.985.257.904</b>	<b>395.383.465.721</b>
4330	Servicios de transporte	526.992.795.304	395.383.465.721
4395	Devoluciones, rebajas y descuentos en venta de servicios (Db)	-7.537.400	0
<b>47</b>	<b>OPERACIONES INTERSTITUCIONALES</b>	<b>665.747.000</b>	<b>1.960.865</b>
4705	Fondos Recibidos	0	1.960.865
4720	Operaciones de enlace	665.747.000	0
	<b>CON CONTRAPRESTACION</b>	<b>2.419.571.819</b>	<b>1.715.188.378</b>
<b>43</b>	<b>VENTA DE SERVICIOS</b>	<b>2.419.571.819</b>	<b>1.715.188.378</b>
4305	Servicios educativos	2.423.064.019	1.715.188.378
4395	Devoluciones, rebajas y descuentos en venta servicios (Db)	-3.492.200	0
	<b>GASTOS OPERACIONALES</b>	<b>641.994.165.760</b>	<b>660.167.843.402</b>
<b>51</b>	<b>DE ADMINISTRACIÓN Y OPERACIÓN</b>	<b>331.920.230.894</b>	<b>367.595.018.386</b>
5101	Sueldos y salarios	112.601.519.234	106.756.673.363
5103	Contribuciones efectivas	37.009.115.878	29.476.356.495
5104	Aportes sobre la nomina	5.152.096.600	4.079.739.700
5107	Prestaciones sociales	53.470.279.565	46.680.409.789
5108	Gastos de personal diversos	615.814.100	1.520.497.437
5111	Generales	123.031.415.798	179.062.085.673
5120	Impuestos, contribuciones y tasas	39.989.718	19.255.930
<b>53</b>	<b>DETERIORO, DEPRECIACIONES, AMORTIZACIONES Y PROVISIONES</b>	<b>61.552.563.546</b>	<b>84.095.282.161</b>
5360	Depreciación de propiedades, planta y equipo	16.360.216.762	16.107.087.934
5364	Depreciación de bienes de uso público en servicio	15.339.124.304	14.439.799.052
5366	Amortización de activos intangibles	4.174.540.694	3.668.007.668
5368	Provision litigios y demandas	1.014.101.413	32.388.104.216
5375	Depreciación de bienes de uso público en servicio - concesiones	24.664.580.373	17.492.283.291
<b>57</b>	<b>OPERACIONES INTERINSTITUCIONALES</b>	<b>248.521.371.320</b>	<b>208.477.542.855</b>
5705	Fondos entregados	1.103.952	0
5720	Operaciones de enlace	248.520.267.368	208.477.542.855

ESTADO DE RESULTADOS  
Del 1 de enero al 30 de junio de 2023-2022  
Cifras en pesos colombianos sin decimales

Código	Concepto	Periodo Actual 30/06/2023	Periodo Anterior 30/06/2022
	<b>EXCEDENTE (DEFICIT) OPERACIONAL</b>	<b>657.398.184.259</b>	<b>329.623.597.454</b>
	<b>INGRESOS NO OPERACIONALES</b>	<b>132.256.171.605</b>	<b>91.845.581.312</b>
	<b>SIN CONTRAPRESTACIÓN</b>	<b>106.897.766.636</b>	<b>82.637.391.034</b>
<b>48</b>	<b>OTROS INGRESOS</b>	<b>106.897.766.636</b>	<b>82.637.391.034</b>
4806	Ajustes por diferencia cambio	0	8.593.144.347
4808	Ingresos diversos	96.891.670.749	74.044.246.687
4830	Reversión del deterioro del valor	142.452.156	0
4831	Reversión de provisiones	9.863.643.731	0
	<b>CON CONTRAPRESTACIÓN</b>	<b>25.358.404.970</b>	<b>9.208.190.278</b>
<b>48</b>	<b>OTROS INGRESOS</b>	<b>25.358.404.970</b>	<b>9.208.190.278</b>
4802	Financieros	18.033.357.713	2.632.395.727
4808	Ingresos diversos	7.325.047.257	6.575.794.551
	<b>GASTOS NO PERACIONALES</b>	<b>14.787.404.779</b>	<b>5.396.657.522</b>
<b>58</b>	<b>OTROS GASTOS</b>	<b>14.787.404.779</b>	<b>5.396.657.522</b>
5802	Comisiones	24.367.801	24.830.153
5803	Ajustes por diferencia en cambio	13.198.699.954	0
5804	Financieros	0	1.803.828.421
5890	Gastos diversos	1.558.009.823	3.562.649.910
5893	Devoluciones y descuentos ingresos fiscales	0	519.373
5895	Devoluciones, rebajas y descuentos en venta de servicios	6.327.200	4.829.664
	<b>EXCEDENTE (DEFICIT) NO OPERACIONAL</b>	<b>117.468.766.826</b>	<b>86.448.923.790</b>
	<b>EXCEDENTE (DEFICIT) DEL EJERCICIO</b>	<b>774.866.951.086</b>	<b>416.072.521.245</b>

  
SERGIO PARIS MENDOZA  
C.C. 19.458.604 de Bogotá  
Director General

  
HECTOR RODRÍGUEZ GONZÁLEZ  
C.C.19.329.285 de Bogotá  
Director Financiero

  
MORALBA LÓPEZ CORDERO  
C.C. 51.893.013 de Bogotá  
Coordinadora Grupo Contabilidad  
T.P.48330-T